

CENTRO DE DIAGNÓSTICO AUTOMOTOR DEL VALLE LTDA.

INFORME DE RENDICIÓN DE CUENTAS AÑO 2015



Centro de DIAGNOSTICO
AUTOMOTOR del Valle Ltda.

RENDICIÓN DE CUENTAS 2015

La Gerencia del Centro de Diagnóstico Automotor del Valle LTDA., les da la bienvenida y agradecimientos por la asistencia a la audiencia de rendición de cuentas vigencia 2015.



PERFIL DE LA EMPRESA

NOSOTROS

Somos una sociedad de economía mixta, estatal cuya vocación es participar de manera transversal en aquellos proyectos y programas que aportan de manera integral al mejoramiento de la movilidad vial, el transporte y a la construcción de políticas públicas (en temas de accidentalidad vial) y aportando a la calidad del medio ambiente.

Tenemos presencia en el municipio de Santiago de Cali, con sede principal en el sector Sameco y sedes alternas que garantizan una presencia en puntos estratégicos, para brindar un mejor servicio a los usuarios.

.

MISION

Contribuir y fomentar la cultura en seguridad vial, movilidad y conservación del medio ambiente a través del diagnóstico de la capacidad de conducir de las personas y el adecuado estado de los vehículos, así como el desarrollo de programas de formación e integración de servicios relacionados con el sector de tránsito y transporte.

VISION

El CDAV continuará siendo líder en la contribución y aporte a la seguridad vial, la movilidad y conservación del medio ambiente, reconocido por la calidad, legalidad y capacidad de integración de servicios en el sector de tránsito y transporte.



PERFIL DE LA EMPRESA



PERFIL DE LA EMPRESA

Junta Directiva

Alcaldía Municipio de Santiago de Cali

Secretaría de Tránsito y Transporte Municipal

Ministerio de Transporte

Departamento del Valle del Cauca

Fundación para el Desarrollo Integral del Valle



OPERACIONES CDAV

Propias

- Revisión vehículos
- Licencias de conducción
- Evaluación de conductores

Provenientes de convenios

- C. I. Municipio de Santiago de Cali
- C. I. Administración de patios y grúas

C.I = Contrato Interadministrativo



Centro de DIAGNOSTICO
AUTOMOTOR del Valle Ltda.

GESTIÓN FINANCIERA

SUPERÁVIT PRESUPUESTAL

	PRESUPUESTO APROBADO AÑO 2015	EJECUCIÓN AÑO 2015	SUPERAVIT O DEFICIT
TOTAL INGRESOS	35.169,7	34.782,3	(387,37)
GASTOS DE FUNCIONAMIENTO	17.049,6	15.527,8	1.521,9
GASTOS DE OPERACIÓN	1.370,1	1.171,8	198,3
GASTOS DE INVERSIÓN	14.663,0	92,2	14.570,7
TOTAL GASTOS	33.082,8	16.791,8	16.290,9
SITUACIÓN PRESUPUESTAL	2.086,9	17.990,5	15.903,5

Cifras en Millones de \$

SUPERÁVIT POR INVERSIÓN

Nombre del proyecto	Valor del proyecto
Remodelación sede Sameco	\$ 1.957.4
Sede Sur	\$ 6.691.7
Señalización vial	\$ 5.810.2
Total	\$14.459.3

Nota: De los gastos de inversión no ejecutados corresponden al programa de sustitución de vehículos de tracción de animal por valor de \$111 millones, no ejecutados en el 2015.



Centro de DIAGNOSTICO
AUTOMOTOR del Valle Ltda.

GESTIÓN FINANCIERA

ESTADO DE LA ACTIVIDAD FINANCIERA, ECONÓMICA, SOCIAL Y AMBIENTAL

Las utilidades después de impuestos del año 2015, decrecen en un 23% comparadas con el año 2014, producto de la disminución de los ingresos en licencias de conducción, esto debido a la finalización del programa de pico y pase para la renovación de dicho documento.

AÑO	2008	2009	2010	2011	2012	2013	2014	2015	Variación 2014-2015
Ingresos por Servicios	6.920,9	6.568,6	7.340,1	7.540,4	9.099,8	11.391	15.096,0	13.199,9	-12,56%
Costos de los Servicios	3.249,8	3.550,5	3.871,5	4.015,6	3.392,6	3.365,1	3.382,5	3.431,1	1,44%
Margen de Utilidad Bruta	3.671,1	3.018,1	3.468,6	3.524,8	5.707,1	8.026,2	11.713,6	9.768,7	-16,60%
Gastos Administrativos	2.415,8	2.241,2	2.332,9	2.257,0	2.342,9	2.001,6	2.287,8	3.275,6	6,77%
EBITDA	1.255,3	776,9	1.135,6	1.267,8	3.364,2	6.024,5	9.425,8	6.493,1	-22,28%
	18%	12%	15%	17%	37%	53%	62%	49%	-9,68%
Gasto depreciación	167,1	133,3	225,2	297,7	544,4	281,7	208,5	232,8	11,65%
Utilidad Operacional	1.088,2	643,6	910,4	970,1	2.819,9	5.742,9	9.217,2	6.260,7	-23,04%
Otros Ingresos Netos	229,0	40,3	51,9	101,5	231,2	669,1	1.110,4	966,7	-12,94%
Gastos Financieros	568,9	223,4	132,3	65,5	24,9	43,4	122,1	130,4	6,80%
Utilidad Antes de Impuestos	748,3	460,5	830,0	1.006,1	3.026,2	6.368,6	10.205,5	7.096,6	-22,30%
Impuestos	300,7	167,7	368,2	376,4	1.189,2	2.143,5	3.385,3	2.717,6	-19,72%
Utilidad Después de Impuestos	447,6	292,8	461,8	629,7	1.836,9	4.225,0	6.820,2	4.378,9	-23,58%

Cifras en Millones de \$



Centro de DIAGNOSTICO
AUTOMOTOR del Valle Ltda.

GESTIÓN FINANCIERA

INGRESOS PROVENIENTES DE C.I MUNICIPIO

AÑO	2008	2009	2010	2011	2012	2013	2014	2015	Variación 2014-2015
TRASLADO MUNICIPIO (Hacienda)	9.752,2	11.285,3	11.902,2	13.849,4	25.650,4	38.154,7	43.092,3	41.812,6	-3,0%
TRASLADOS A STTM (Acta de apoyo)	2.134,0	2.270,7	2.710,1	3.282,8	4.464,6	4.692,9	5.410,8	5.581,4	3,2%
TOTAL TRASLADOS	11.886,2	13.556,0	14.612,3	17.132,2	30.115,0	42.847,6	48.503,1	47.394,0	-2,3%
OTROS TRASLADOS A SIMIT - CIATRANS	590,6	580,8	847,7	1.300,3	2.279,0	3.301,0	6.128,9	4.614,8	-24,7%
INGRESOS ALIANZA ESTRATÉGICA CDAV-Programa de Servicios de Transito	11.398,1	12.001,8	14.250,0	17.215,6	23.556,7	30.468,0	35.830,0	34.812,1	-2,8%
RECAUDO INGRESOS 100%	23.874,9	26.138,6	29.710,0	35.648,1	55.950,7	76.616,6	90.462,0	86.820,9	-4,0%

Cifras en Millones de \$
No incluye impuesto Ley 488, vigente en el C.I hasta el año 2012.

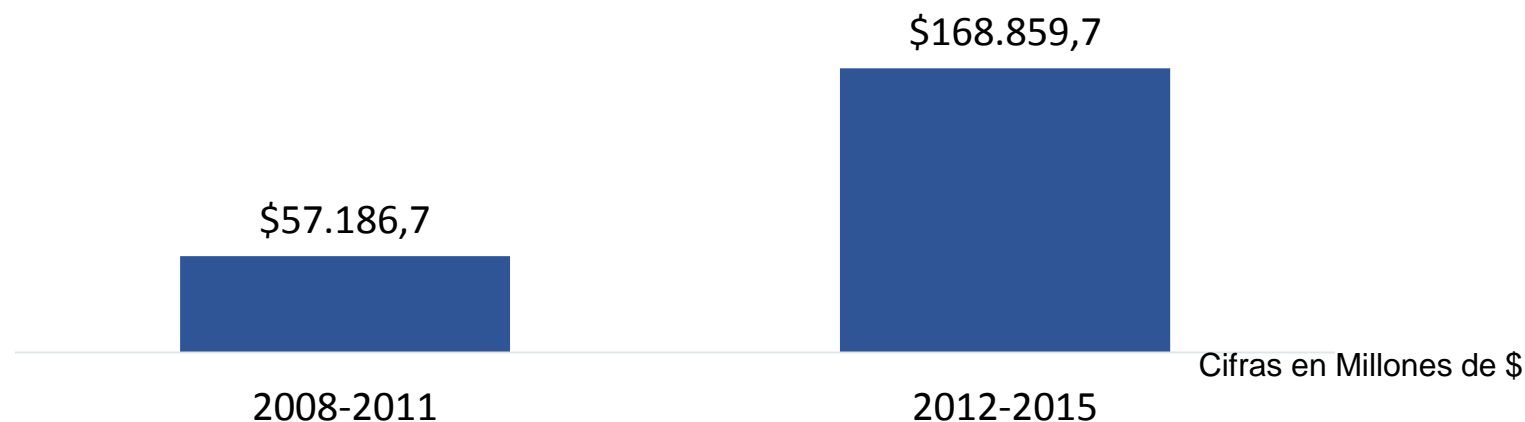
STTM = Secretaría de Tránsito y Transporte Municipal
SIMIT = Sistema Integrado de información sobre multas y
sanciones por infracciones de tránsito.



Centro de DIAGNOSTICO
AUTOMOTOR del Valle Ltda.

GESTIÓN FINANCIERA

TRASLADO AL MUNICIPIO POR EL CONTRATO INTERADMINISTRATIVO DE RMA Y RMI



Del total de la distribución para el municipio entre el 2008 y 2011 **\$46.788 millones** fueron entregados a Hacienda Municipal, los restantes **\$10.398** a la Secretaría de Transito a través del Acta de Apoyo.

Para el periodo 2012 – 2015 la distribución fue de: **\$148.710** Hacienda Municipal y **\$20.150** a la Secretaría de Transito a través del Acta de Apoyo.

RMA = Registro Municipal de Automotores

RMI = Registro Municipal de Infractores



Centro de DIAGNOSTICO
AUTOMOTOR del Valle Ltda.

GESTIÓN FINANCIERA

BALANCE GENERAL

ACTIVO

Los Activos Totales del CDAV, han mostrado un crecimiento en el año 2015 comparado con el 2014 del 9%, al pasar de \$28.230 millones a \$30.759 millones.

Los Activos Totales del CDAV al cierre del 2015 presentan un crecimiento significativo frente al último año del cuatrienio anterior (2008-2011) del 319%, debido fundamentalmente a la destinación de las utilidades generadas durante el cuatrienio 2012-2015 a proyectos de inversión.

AÑO	2014	2015	Variación 2014-2015
Activo Corriente	20.995,1	23.552,4	12,2%
Activo No Corriente	45,9	33,4	-27,2%
Propiedad Planta y Equipo	7.189,3	7.173,1	-0,2%
TOTAL ACTIVO	28.230,3	30.758,9	9,0%

AÑO	2011	2015	Variación 2011-2015
Activo Corriente	2.946,3	23.552,4	699,4%
Activo No Corriente	319,6	33,4	-89,5%
Propiedad Planta y Equipo	4.072,9	7.173,1	76,1%
TOTAL ACTIVO	7.338,8	30.758,9	319,1%

Cifras en Millones de \$



Centro de DIAGNOSTICO
AUTOMOTOR del Valle Ltda.

GESTIÓN FINANCIERA

BALANCE GENERAL

PASIVO Y PATRIMONIO

El Pasivo Total presenta una disminución del 21,8% con relación al periodo 2014. El Patrimonio creció con respecto al 2014 en \$4.141 millones del CDAV debido a la generación de utilidades en el 2015.

El crecimiento del Patrimonio del CDAV al cierre del 2015 con relación al último año del cuatrienio anterior (2008-2011) fue de \$20.269 millones, representado en las utilidades generadas en el cuatrienio 2012-2015, recursos que fueron autorizados por los Socios para inversiones.

AÑO	2014	2015	Variación 2014-2015
Pasivo Corriente	5.590,3	3.494,0	-37,5%
Pasivo No Corriente	1.781,1	2.264,7	27,2%
Patrimonio	20.859,0	25.000,2	19,9%
Total Pasivo y Patrimonio	28.230,3	30.758,9	9,0%

AÑO	2011	2015	Variación 2011-2015
Pasivo Corriente	1.976,5	3.494,0	76,8%
Pasivo No Corriente	630,8	2.264,7	259,0%
Patrimonio	4.731,5	25.000,2	428,4%
Total Pasivo y Patrimonio	7.338,8	30.758,9	319,1%

Cifras en Millones de \$



Centro de DIAGNOSTICO
AUTOMOTOR del Valle Ltda.

GESTIÓN FINANCIERA

IMPLEMENTACIÓN NIIF

Tal como está expuesto en la revelación N° 22 de las notas a los estados financieros con corte a diciembre 31 de 2015, El CDAV Ltda., ha cumplido con lo pertinente en tiempo, alcance y modo de forma satisfactoria con la elaboración del Estado de Situación Financiera de Apertura (ESFA), igualmente, se ha entregado en los términos definidos y solicitados por la Contaduría General de la Nación, la cual fue aprobada por Junta Socios, del mes de Septiembre de 2015.

La Superintendencia de Puertos mediante resolución ha solicitado a las entidades del grupo 2 el envío de la información del ESFA con plazo hasta marzo de 2016, información que fue enviada dentro del término.



NIIF = Normas Internacionales de Información Financiera.




Centro de DIAGNOSTICO
AUTOMOTOR del Valle Ltda.

COMUNICACIONES

TRANSPARENCIA, PARTICIPACIÓN Y SERVICIO AL CIUDADANO:

FORTALECIMIENTO DE LOS CANALES DE COMUNICACIÓN	
Atención presencial	
Atención telefónica (contact center)	
Ventanilla Única	
Sitio Web	
Correo electrónico	

El Centro de Diagnóstico Automotor del Valle Ltda. (CDAV), ha generado estrategias específicas de atención al ciudadano, orientadas a mejorar el acceso a la información, mejoramiento de la comunicación y de la atención a nuestros usuarios.



El CDAV reconoce y garantiza los derechos de los ciudadanos, para lo cual ha generado programas de capacitación a los servidores con el fin de mejorar de manera continua la prestación del servicio.



COMUNICACIONES

TRANSPARENCIA, PARTICIPACIÓN Y SERVICIO AL CIUDADANO:

Visitas página WEB

2014	2015
216,577	112,735

Contáctenos

2014	2014
Recibidos 156	Recibidos 105

Llamada virtual

2014	2015
Recibidas 462	Recibidos 352

Redes Sociales

	2014	2015
Fans Facebook	1,589	1,674
Seguidores Twitter	327	364



COMUNICACIONES

TRANSPARENCIA, PARTICIPACIÓN Y SERVICIO AL CIUDADANO:

Registros

TIPO	2014	2015
Consulta	10	27
Comentario Positivo	28	37
Peticiones	41	6
Quejas	51	96
Sugerencias	2	17
Apelaciones	0	0
TOTAL	162	183

FORMAS DE RECEPCIÓN	CANTIDAD
Página WEB	72
Buzones en las sedes	110
Teléfono	1
TOTAL	183

Cada una de las solicitudes recibe un tratamiento y se les ha dado respuesta de forma satisfactoria dentro de los 15 días hábiles siguientes a partir de su recepción.



COMUNICACIONES

TRANSPARENCIA, PARTICIPACIÓN Y SERVICIO AL CIUDADANO – *ALIANZA CDAV - PROGRAMA DE SERVICIOS DE TRÁNSITO:*

ATENCIÓN PRESENCIAL EN SEDES SERVICIOS DE RMI Y RMA AÑO 2015

Usuarios atendidos ventanilla única	412.280
--	---------

ATENCIÓN VIRTUAL CLIENTES

Usuarios atendidos canales virtuales	2.499.504
---	-----------

CANALES VIRTUALES

Contact Center

Hot Line

Audio respuesta

Virtual Tickets

Ventanilla virtual

Visitas web

Contáctenos

Chat

Pagos virtuales

Redes Sociales



COMUNICACIONES

TRANSPARENCIA, PARTICIPACIÓN Y SERVICIO AL CIUDADANO:

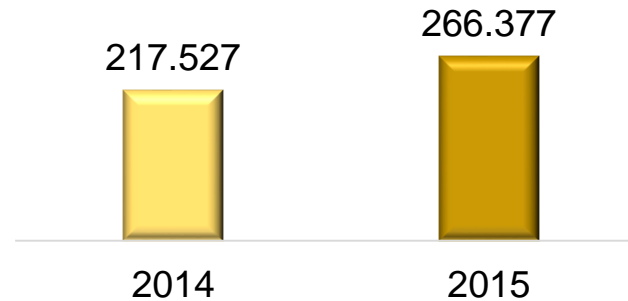
Contact Center

El Centro de Diagnóstico Automotor del Valle implementó con el proveedor Marketing Contact Center, la gestión de llamadas entrantes, agendamiento de citas para licencias de conducción, inscripción al RUNT y atención de otras llamadas entrantes solicitando información sobre todos los servicios.

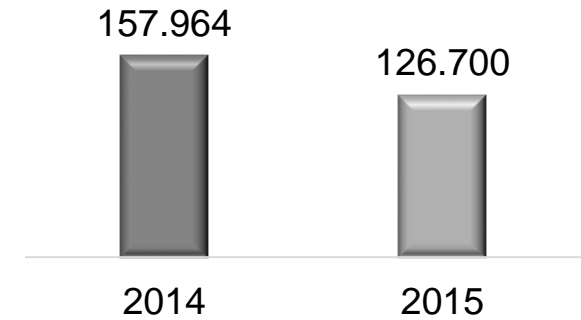
El servicio telefónico del Contact Center recibió 266.377 llamadas, superando en 22% las 217.527 llamadas recibidas en el año 2014.

De las 266.377 llamadas recibidas, se lograron atender 241.792, es decir el 90.77%, que supera lo presupuestado de 90%.

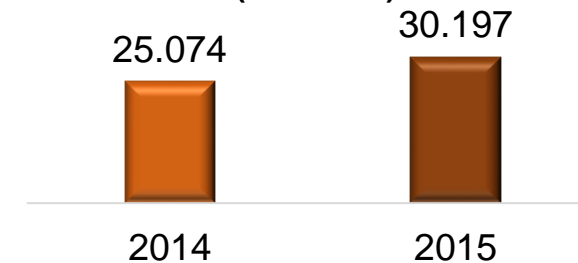
CONTAC CENTER
(llamadas recibidas)



CITAS DE LICENCIAS
(número)



INSCRIPCIONES A RUNT
(unidades)



TALENTO HUMANO

LEY DE CUOTAS

En cumplimiento de los lineamientos establecidos por la Procuraduría General de la Nación y el Departamento Administrativo de la Función Pública -DAFP, y actuando en el marco de sus competencias el CDAV, cumple con la Ley 581 de 2000 o Ley de Cuotas, que dice en su "ARTICULO 4º. PARTICIPACIÓN EFECTIVA DE LA MUJER.

GENERO	No. De personas	%
Femenino	53	51%
Masculino	50	49%
Total	103	100%

GENERO	2013	%	2014	%	2015	%
Máximo nivel decisorio						
Hombres	5	83%	4	80%	3	60%
Mujeres	1	17%	1	20%	2	40%
Otros niveles decisorios						
Hombres	2	40%	3	50%	2	40%
Mujeres	3	60%	3	50%	3	60%



TALENTO HUMANO

TIEMPO DE SERVICIO

La planta de cargos del CDAV LTDA., está conformada por 103 personas, de las cuales el 80% tienen menos de 10 años de tiempo de vinculación y el restante 20% más de 10 años de pertenecer a la entidad, lo que da garantía de cultura y sentido de pertenencia organizacional, el saber hacer de las labores desarrolladas, contribuyendo al cumplimiento de los objetivos de la entidad.

Tiempo de servicio	Total	%
Menor a 10 años	83	80%
De 10 a 20 años	5	5%
De 20 años en adelante	15	15%
Total	103	100%



TALENTO HUMANO

GESTIÓN DEL TALENTO HUMANO

Programa de capacitación

Con el objetivo de contribuir a mejorar las competencias del talento humano, se realizaron durante el año 2015 en conjunto con entidades externas, capacitaciones enfocadas al mejoramiento de los procesos de la organización (MECI, NIIF, NTC-ISO-IEC 17020).

Programa de salud y seguridad en el trabajo

Se adelantaron las actividades planteadas dando cumplimiento al cronograma establecido.

Programa de Bienestar Social

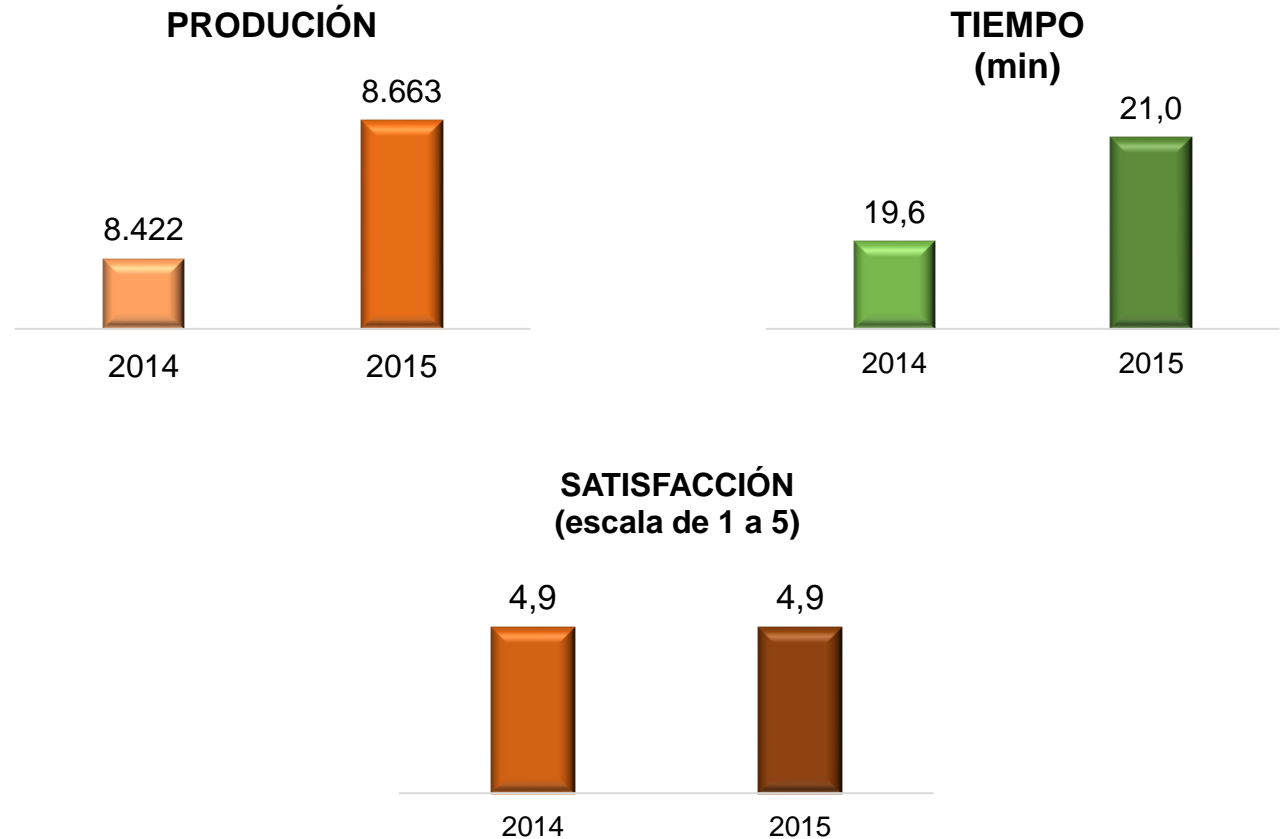
El CDAV adelanto el programa del plan de bienestar social e incentivos planeado para el año 2015, lo cual permitió mayor unión compañerismo y ante todo mayor responsabilidad social de la entidad con sus empleados.



REVISIÓN VEHÍCULOS

PRODUCCIÓN

Durante el año 2015 se realizaron 8.663 Revisiones Técnico Mecánicas y de Emisiones Contaminantes (RTM&EC) representando un incremento del 3% frente al año 2014, igualmente la meta esperada para el año 2015, tuvo un cumplimiento del 102% en un tiempo promedio de revisión de 21 minutos por vehículo, gracias a los procesos de actualización tecnológica desarrollados en el proceso, logrando así aumentar la satisfacción de nuestros clientes a los más altos estándares de calidad en el servicio, viendo esto reflejado en una calificación promedio de nuestros clientes de 4,9 sobre 5.



FORMACIÓN Y EVALUACIÓN DE CONDUCTORES

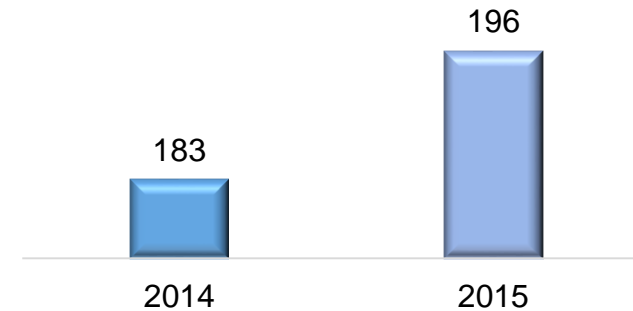
PRODUCCIÓN

Como una entidad comprometida con el crecimiento de la región en los procesos formativos logramos superar nuestras metas establecidas en el año, logrando la ejecución de 196 cursos de conducción frente a 183 del 2014.

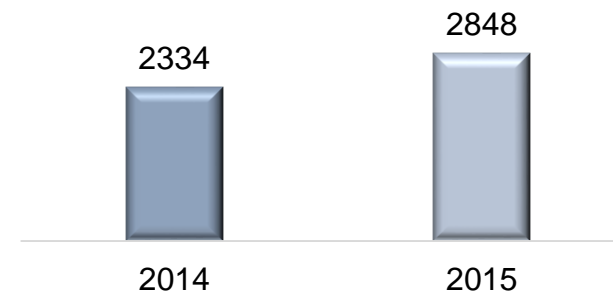
Se impartieron 2.848 horas de capacitación a diferentes empresas de la región, con una calificación promedio de 4.8 sobre 5 en la evaluación del servicio de nuestros clientes demostrando calidad en nuestros servicios y un crecimiento del 22% con respecto al año 2014

Además se garantizó el cumplimiento a nuestras ARL en un 92% de las ordenes de servicios autorizadas.

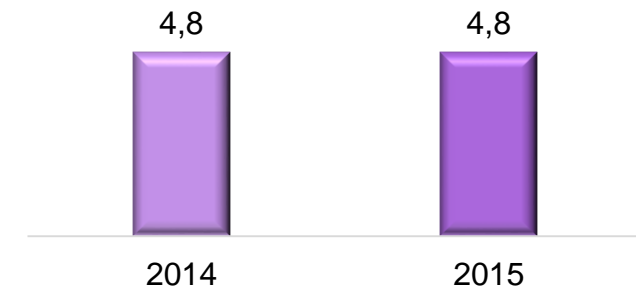
CURSOS DE CONDUCCIÓN



HORAS DE CAPACITACIÓN



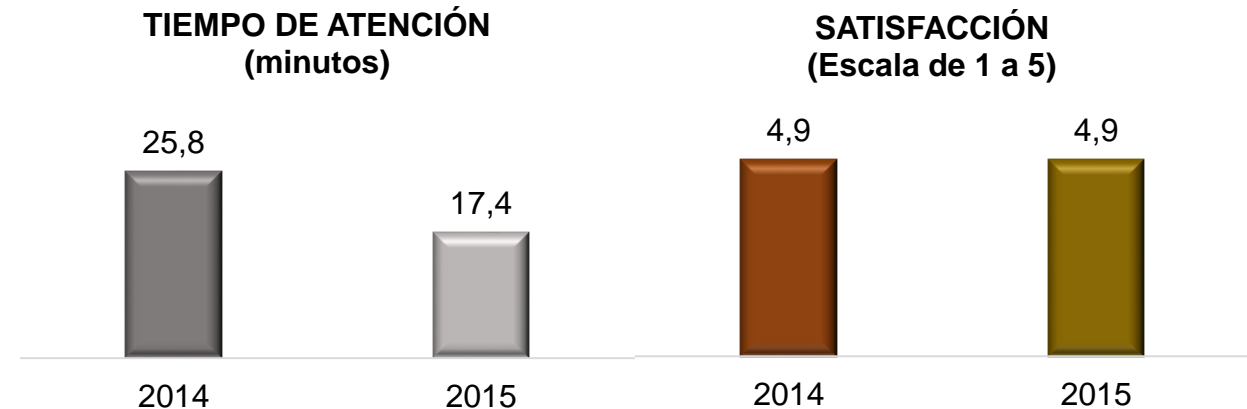
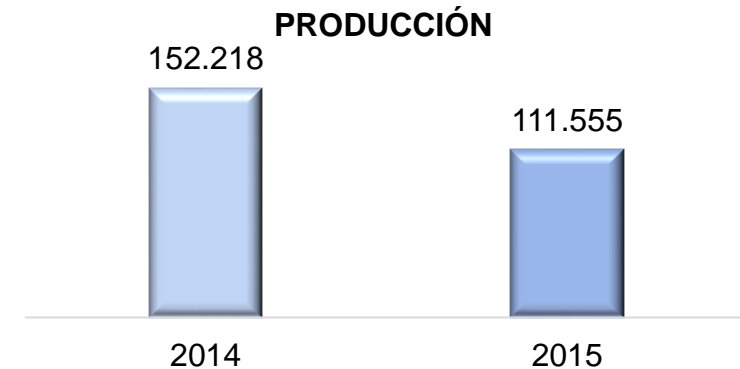
SATISFACCIÓN
(Escala de 1 a 5)



LICENCIAS DE CONDUCCIÓN

PRODUCCIÓN

La producción de licencias de conducción en el año 2015 tuvo una disminución producto de la finalización del proceso de renovación “pico y pase”, sin embargo con respecto a la meta presupuestada por la entidad, el proceso logró dar cumplimiento en un 139% logrando expedir 111.555 licencias frente a una meta de 80.000, esto en un tiempo de servicio promedio de 17.4 minutos frente al 2014 de 25,8 minutos, e igualmente cumpliendo la meta presupuestada de 25 minutos en un 140%, estos resultados lograron impactar en la satisfacción de los clientes obteniendo resultados de 4.9 sobre 5, logrando así poder garantizar un servicio eficiente y mayores ingresos para la entidad.



CONTROL INTERNO

AUDITORÍAS INTERNAS

Para el año 2015 se programaron 16 auditorías, las cuales se ejecutaron en su totalidad, lo que demuestra una eficacia del 100% en el desarrollo de las mismas.



Las Auditorías Internas que realiza la Oficina de Control Interno son Auditorías Combinadas en las que se verifica el cumplimiento de requisitos del Sistema de Gestión de la Calidad y MECI, pero también, en armonía con lo dispuesto en la normatividad vigente, se ha verificado cumplimiento de disposiciones legales, así como la parte documental y de procedimientos establecidos por la entidad.



METAS E INDICADORES DE GESTIÓN

CUMPLIMIENTO PLAN ESTRATEGICO 2013-2017					
INDICADORES ESTRATÉGICOS	AÑO BASE 2012	2013	2014	2015	Variación 2012-2015
Comportamiento de los ingresos propios	5.016,5	6.609,1	9.338,7	8.163,4	62,7%
Comportamiento de los ingresos por participaciones	3.702,2	4.322,0	5.462,1	5.146,6	39,0%
Comportamiento de las utilidades antes de impuesto	3.026,2	6.368,6	10.205,5	7.096,6	134,5%

Cifras en Millones de \$



Centro de DIAGNOSTICO
AUTOMOTOR del Valle Ltda.

Acreditación ONAC

En el mes de mayo de 2015 el CDAV recibió la auditoria de seguimiento y ampliación de alcance para el tipo de vehículo motocarros obteniendo resultados satisfactorios en la renovación y ampliación de la acreditación para el proceso de RTM&EC

APLICACIÓN (APP) TRÁNSITO CALI



**RETOS
CUMPLIDOS 2015**

PANELES DE MENSAJERÍA VARIABLE



Centro de DIAGNOSTICO
AUTOMOTOR del Valle Ltda.

RECONOCIMIENTO Y POSICIONAMIENTO DE LA EMPRESA

Hemos logrado posicionar de manera muy fuerte el nombre y la presencia del CDAV en todo el municipio de Santiago de Cali, logrando la confianza de instituciones, empresas y particulares, quienes nos prefieren por la calidad de nuestros servicios

LICENCIAS Y ESCUELA DE CONDUCCIÓN

En Agosto de 2015, el departamento de licencias recibió la auditoría por parte del organismo de certificación, donde obtuvo resultados satisfactorios, cero hallazgos.

EVALUACIÓN DE CONDUCTORES

El departamento obtuvo un excelente desempeño en la auditoria externa desarrollada por ICONTEC (IMIS), Ministerio de Educación a nuestros programas certificados, obteniendo 0 hallazgos

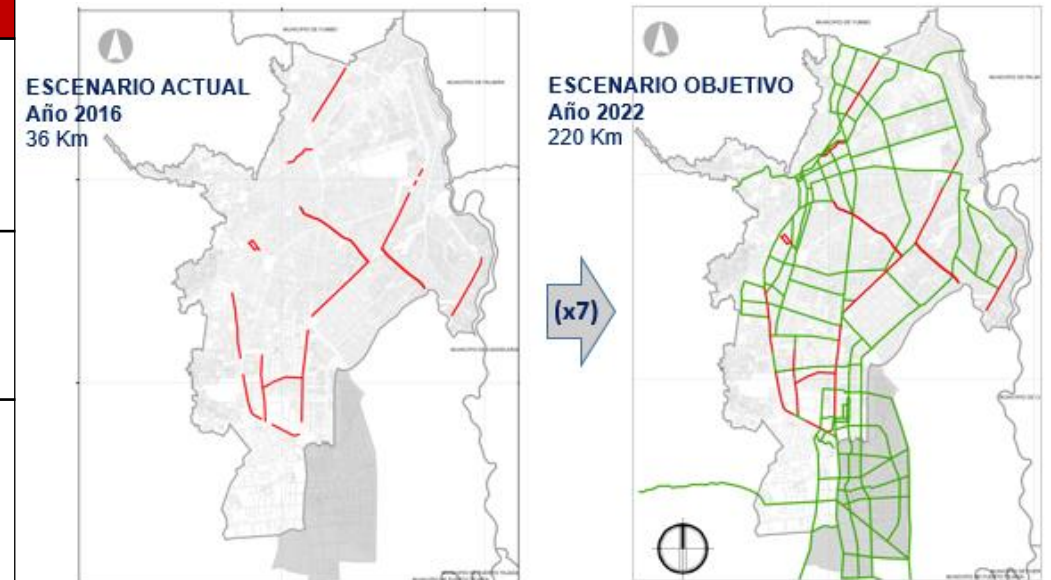
**RETOS
CUMPLIDOS 2015**



IMPACTOS DE LA GESTIÓN

El pasado 31 de marzo de 2016 la Junta de Socios ratificó la destinación de recursos de utilidades para los siguientes proyectos de inversión:

Nombre del proyecto	Objetivo del proyecto	Valor del proyecto
Remodelación sede Sameco	Brindar a los clientes instalaciones cómodas, seguras, que faciliten sus tramites y que sean amigables con el medio ambiente.	\$ 2.141,1
Sede Sur	Contar con una sede en el suroriente de la ciudad, con el objetivo de dar alcance a los servicios que ofrece el CDAV en ese sector.	\$ 6.691,7
Señalización vial Bicicarriles y programas de educación vial.	Dentro del objeto misional del CDAV como organismo de apoyo a la movilidad y la seguridad vial del municipio de Santiago de Cali, la Junta de Socios autorizó destinar las utilidades de la vigencia 2015 y ratificó la destinación de las utilidades del 2014 para este mismo proyecto.	\$ 10,189,2



BICICARRILES



INFORMES DE LOS ENTES DE CONTROL QUE VIGILAN LA ENTIDAD

AUDITORIA GUBERNAMENTAL CON ENFOQUE INTEGRAL MODALIDAD REGULAR VIGENCIA 2014

Con una Calificación Total del **93.4** puntos sobre 100, a la evaluación de los Componentes de Gestión, Resultados y Financiero, la Entidad demuestra que realiza una adecuada adquisición, planeación, administración, gasto, inversión y disposición de los bienes públicos,

cumpliendo así con los fines esenciales del Estado, en la aplicación de los principios de legalidad, eficiencia, economía y eficacia de conformidad con los objetivos Institucionales, obteniendo los siguientes resultados:

Componente	Calificacion Parcial		Ponderacion		Calificacion Total	
	2013	2014	2013	2014	2013	2014
Control de Gestion	92.5	98.0	0.5	0.5	46.3	49.0
Control de Resultados	91.5	81.4	0.3	0.3	27.5	24.4
Control Financiero	99.2	100.0	0.2	0.2	19.8	20.0
Calificacion Total					93.5	93.4

Concepto: **FAVORABLE**



FENECIMIENTO DE LA CUENTA



GESTIÓN CONTRACTUAL

CONTRATACIÓN

Los contratos suscritos durante la vigencia 2015 con cierre al 31 de diciembre, se encuentran en estado terminado, para el caso del CDAV Ltda., se realizaron 33 contratos por valor de \$1.423.851.221.

El total de contratos para el Acta de apoyo fue de 142, por un valor de \$4.420.145.615.



PROYECTOS DE RESPONSABILIDAD SOCIAL

PROYECTO SUSTITUCIÓN DE VEHÍCULOS DE TRACCIÓN ANIMAL

Durante la vigencia 2014 y 2015 el Municipio de Santiago de Cali - Secretaría de Tránsito y Transporte Municipal-, han adelantado el proyecto social para la “**Sustitución de vehículos de tracción animal**”; proyecto que ha contado con el apoyo del CDAV LTDA así:

- Cursos de Conducción = 124
- Expedición de licencias = 168
- Exámenes Médicos = 209

Para un aporte total del CDAV **\$120.496.300**



PROYECTOS DE RESPONSABILIDAD SOCIAL

HUELLA DE CARBONO NEUTRO ORGANIZACIONAL PARA EL SECTOR EMPRESARIAL DE LA CIUDAD DE SANTIAGO DE CALI

El programa consiste en conocer el estado de las emisiones de gases efecto invernadero generados por las diferentes empresas del sector – GEI, y de mejorar la contribución al medio ambiente.

El CDAV Ltda. se propuso participar en este proyecto para minimizar emisiones contaminantes y de igual manera optimizar los costos derivados del consumo de energías no renovables.

En la cual pudo identificar diferentes factores de mayor consumo y tomar medidas correctivas, finalizando satisfactoriamente la primera etapa del programa.



PLANES DE MEJORA

PLANES DE MEJORA

Con el fin de subsanar las deficiencias y corregir las causas que dieron origen a las observaciones realizadas por el ente de Control (Auditoria Gubernamental con enfoque integral en la modalidad regular vigencia 2014) que fueron netamente de carácter administrativo, la entidad implementó plan de mejoramiento el cual fue suscrito ante el ente de control y fue objeto de seguimiento por parte de la oficina de Control Interno durante la vigencia 2015 y estará sujeto a evaluación de su efectividad, en el plan de la Auditoria Gubernamental con enfoque integral en la modalidad regular vigencia 2015.

Igualmente se implementaron planes de mejoramiento que se originaron de las auditorías internas realizadas por la oficina de Control Interno de la entidad, a los cuales se le ha dado tratamiento y son objeto de seguimiento periódico por esta oficina.



An aerial, grayscale photograph of a city. In the center, there is a large, multi-story building with a dark roof. To the right of this building is a wide, multi-lane highway with several vehicles. The surrounding area is filled with various buildings, trees, and parking lots. The word "GRACIAS" is superimposed in a large, black, serif font across the middle of the image.

GRACIAS



Centro de DIAGNOSTICO
AUTOMOTOR del Valle Ltda.