

ANÁLISIS DE EVENTOS DE TRÁNSITO



BOLETÍN SEMANAL

Semana 6

03 de febrero al 09 de febrero de 2019

Secretaría de Movilidad

**Observatorio de Movilidad
Sostenible y Seguridad Vial**

¡Nuestra prioridad, proteger su vida!



[http://www.cali.gov.co/movilidad/publicaciones/140106/
observatorio-de-seguridad-vial-y-movilidad-sostenible/](http://www.cali.gov.co/movilidad/publicaciones/140106/observatorio-de-seguridad-vial-y-movilidad-sostenible/)



Siniestralidad



Mortalidad



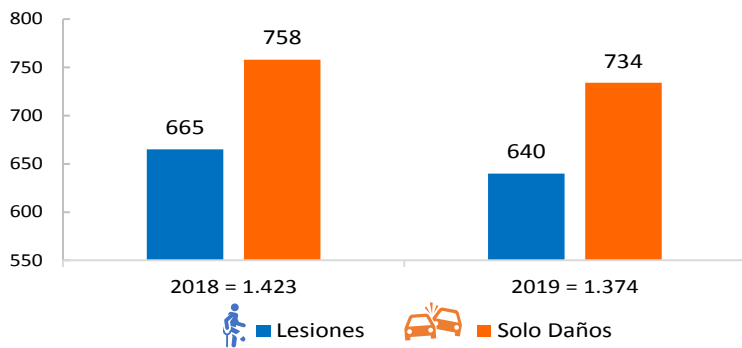
Infracciones



SINIESTRALIDAD

Siniestralidad por Eventos de Tránsito en Cali 01 de enero - 10 de febrero

Siniestralidad en eventos de tránsito
01 enero al 10 febrero. Año 2018 - 2019

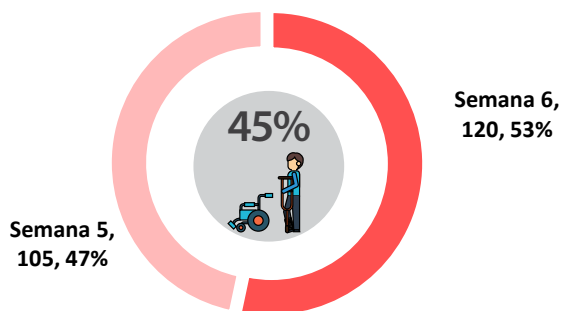


* Al comparar el año 2019 con el 2018, se evidencia una reducción de 49 casos equivalente al -3,4% en cantidad de siniestros por eventos de tránsito.

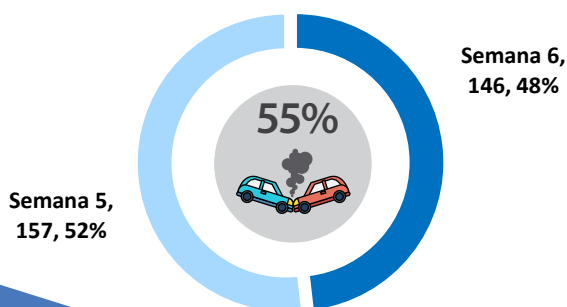
* Y una reducción en lesionados de 25 casos, es decir, -3,8%.

Distribución de la Siniestralidad Según Tipo Semana 6

Siniestralidad con Lesionados
Semana 5 y 6

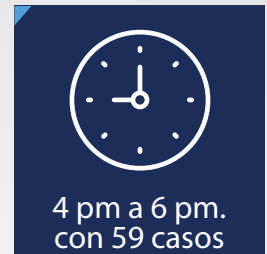


Siniestralidad con Solo Daños
Semana 5 y 6



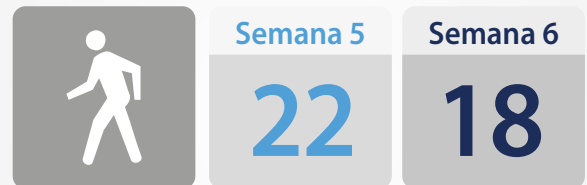
Fuente: Los datos de siniestralidad por eventos de tránsito se obtienen de la plataforma ALAT, de la cual se tiene en cuenta los casos confirmados por los agentes de tránsito (Choques con lesionados, Volcamientos, Atropellos, Caída de ocupantes y Solo daños). Datos procesados en el Observatorio de Movilidad Sostenible y Seguridad Vial.

Día y Hora de Mayor Ocurrencia de Siniestralidad Semana 6



Distribución de la Siniestralidad Según Implicado Semana 6

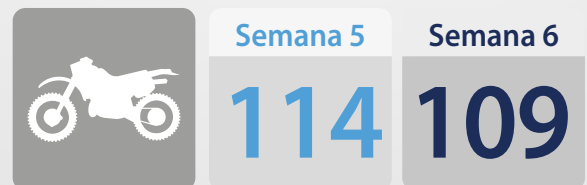
Peatón



Bicicleta



Moto



Auto





MORTALIDAD

En lo transcurrido del año 2019
se evidencia que:



Enero reportó 21 víctimas fatales en lo corrido del año 2019

21

Victimas Fatales

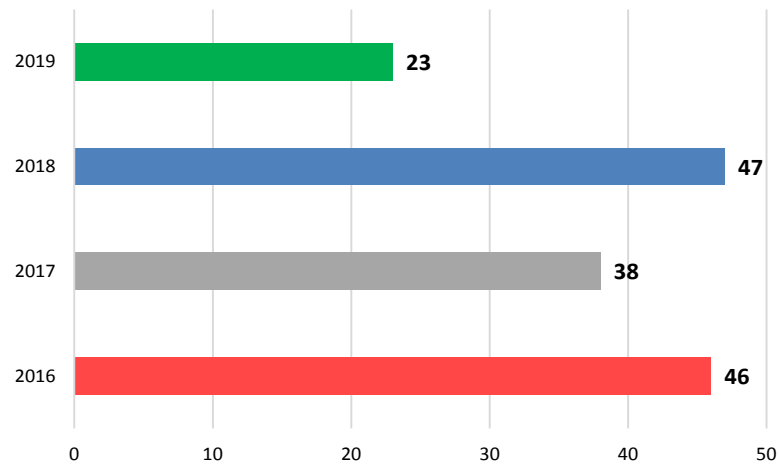


El **Martes, jueves y viernes** son los días de la semana con mayor número de fatalidades

5

Victimas Fatales

Mortalidad por Eventos de Tránsito en Cali 01 de enero - 10 de febrero



Mortalidad según Condición 01 de enero - 10 de febrero

AÑO: 2018 2019



PEATÓN

23

11

AÑO: 2018 2019



CICLISTA

7

3

AÑO: 2018 2019



PASAJERO

1

0

MOTOCICLISTA
Y/O PARRILLERO

14

8



CONDUCTOR

2

0

SIN DATO

0

1

TOTAL 2018: 47

TOTAL 2019: 23

Comparando el año 2019 con el 2018,
se evidencia una disminución de 24
casos fatales

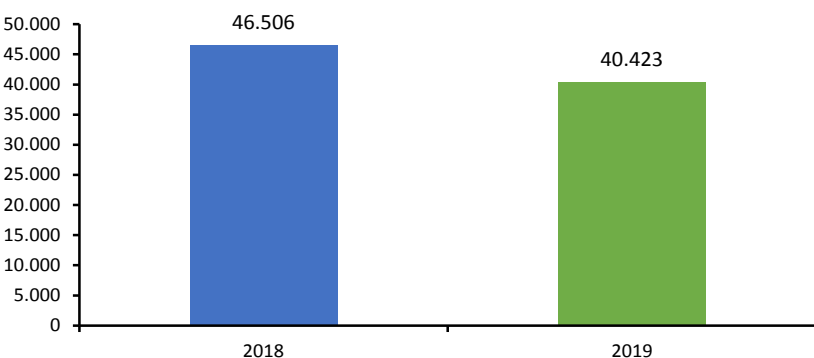
Fuente: Los datos de mortalidad por eventos de tránsito se obtienen del Grupo de Criminalística de la Secretaría de Movilidad. Datos procesados en el Observatorio de Movilidad Sostenible y Seguridad Vial.
NOTA: Las cifras están sujetas a consolidación.



INFRACCIONES

Infracciones según Mes Semana 6. 2018-2019

INFRACCIONES SEGÚN AÑO ENERO 01- FEBRERO 09. 2018 -2019.



*Al comparar el año 2019 con el 2018, se evidencia una reducción del 13% en las infracciones impuestas.

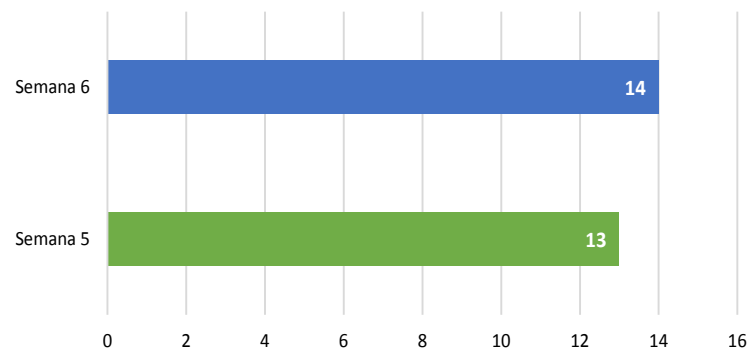
Total de Infracciones Impuestas Semana 06



*En esta cifra se incluye los comparendos impuestos con comparendera manual, electrónica y por fotodetección.

Infracciones Por Embriaguez Semana 5 - Semana 6. 2019

INFRACCIONES POR EMBRIAGUEZ SEMANA 5 Y 6. 2019



Pruebas de Alcoholemia Realizadas 01 de febrero - 07 de febrero



TOTAL
1630

POSITIVAS
10

*En la cifra TOTAL se incluye las pruebas: Positivas, Negativas, Nulas, Ensayos, Contramuestras, y No Válidas.

Infracciones Impuestas a Autos Semana 06



C14	Transitar por sitios restringidos o en horas prohibidas por la autoridad	Semana 5	266
		Semana 6	263

B01	Conducir un vehículo sin llevar consigo la licencia de conducción	Semana 5	250
		Semana 6	239

C31	No acatar las señales o requerimientos impartidos por los agentes de tránsito.	Semana 5	184
		Semana 6	181

*En este análisis se exceptúan las infracciones impuestas por fotodetección.

*La categoría autos agrupa los siguientes tipos de vehículos: camión, camioneta, campero, bus, vehículos del SITM MIO, buseta, grúa, ambulancia, volqueta, motocarro y automóvil.

Infracciones Impuestas a Motos Semana 06



C24	Conducir motocicleta sin observar las normas establecidas en el presente Código.	Semana 5	965
		Semana 6	943

B01	Conducir un vehículo sin llevar consigo la licencia de conducción.	Semana 5	511
		Semana 6	539

C14	Transitar por sitios restringidos o en horas prohibidas por la autoridad	Semana 5	75
		Semana 6	305

*En este análisis se exceptúan las infracciones impuestas por fotodetección.